

Veraseal[®] 2

ヴェラシール2 ディスポーザブル フルフェイスマスク

肌にやさしくフィットするジェルクッション
軽さと快適性を追求したフルフェイスマスク

featuring break through AIR[°]gel™ technology

AIR[°]gellは、Sleepnet社独自のマスククッションテクノロジーです。

ジェル素材が肌への刺激や鼻梁への圧迫感を軽減し、快適なフィット感を提供します。

Veraseal 2 フルフェイスマスクの特徴

- クリアのエルボはBi-level人工呼吸器、ブルーのエルボは呼吸弁を備えた一般的な人工呼吸器に適しています。
- 医療機関での使用に適した、ローコストなディスポーザブルマスク。



呼吸ポート付き

Flexible Spacebar

柔軟なスペースバーがヘッドギア上部の安定性を高めます。
額に接しないので圧迫感が少なく、安定したフィット感が得られます。

静音設計の呼吸ポート

睡眠を妨げないように、排出音を低減した呼吸ポートです。
Bi-level人工呼吸器には呼吸ポート付きのマスクを選択します。

クイックリリースヘッドギア

片手でヘッドギアの取り付け・取り外しができ、
スピーディにマスクの装着ができます。

酸素添加ポート

Active Headgear Connector

可動式のヘッドギア接続部は、身体の向きや寝返りなどに
対して最適なマスクのフィット感を維持します。

AAVエルボ(クリア)

人工呼吸器が停止した際にはAAV(窒息防止弁)が
開放し、外気を取り込み呼吸することができます。

ブルーのエルボ

呼吸ポートのないマスクは、ブルーのエルボが
目印になります。呼吸弁のある一般的な人工
呼吸器では、呼吸ポートなしを選択します。



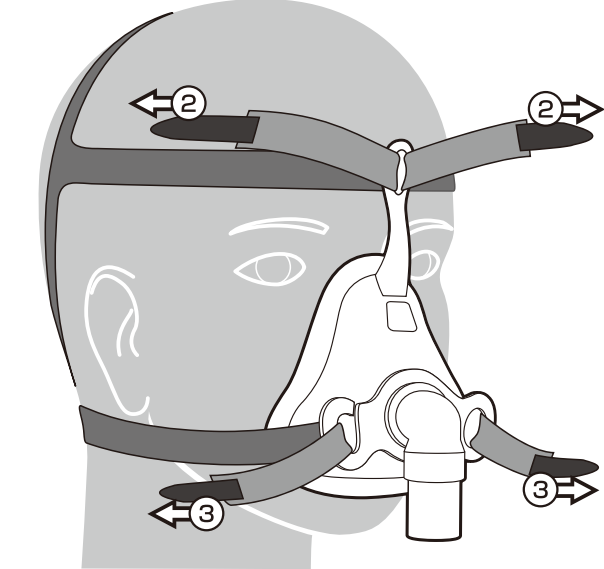
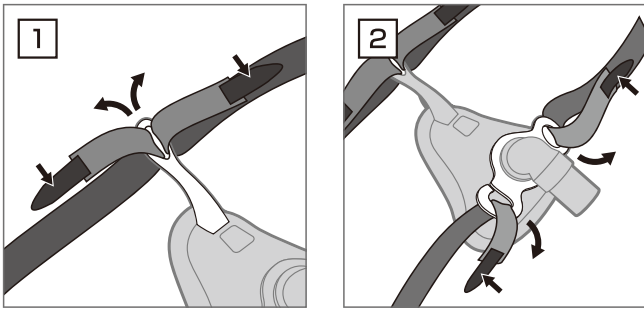
呼吸ポートなし

P
MEDICO

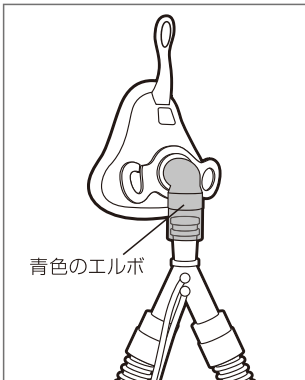


品名	サイズ	パーツ番号	標準価格	JANコード	届出番号
Veraseal2 フルフェイスマスク 呼吸ポート付 S	S	50827	¥ 6,500	4582244695076	
Veraseal2 フルフェイスマスク 呼吸ポート付 M	M	50828	¥ 6,500	4582244695083	
Veraseal2 フルフェイスマスク 呼吸ポート付 L	L	50829	¥ 6,500	4582244695090	
Veraseal2 フルフェイスマスク 呼吸ポート付 XL	XL	50830	¥ 6,500	4582244696257	
Veraseal2 フルフェイスマスク 呼吸ポートなし S	S	50933	¥ 6,500	4582244695106	13B1X00181000036
Veraseal2 フルフェイスマスク 呼吸ポートなし M	M	50934	¥ 6,500	4582244695113	
Veraseal2 フルフェイスマスク 呼吸ポートなし L	L	50935	¥ 6,500	4582244695120	
Veraseal2 フルフェイスマスク 呼吸ポートなし XL	XL	50936	¥ 6,500	4582244696264	

- 外観、仕様改良のため予告なく変更される場合がございますのでご了承ください。
- カタログに記載の価格には、消費税が含まれておりません。別途消費税を申し受けます。

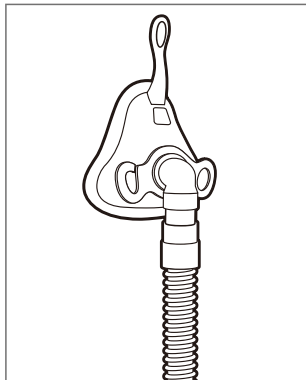


呼吸回路への接続



呼吸ポートなし

Yピースなどをエルボに接続します



呼吸ポート付き

呼吸回路を直接エルボに接続します。

⚠️ 注意

- 本製品には天然ゴムは使用されておりません。
- 本製品は60℃以上の温度にさらさないでください。
- 滅菌・消毒は行わないでください。

⚠️ 警告

- 本製品は生命維持装置には使用しないでください。
- 本製品装着時に身体に異変を感じたら直ちに専門医へ相談するようにしてください。
- マスクがきちんとフィットしていなければ、意図しない量の漏れが発生する事があります。
- 本製品は、医師の指示のもと、呼吸ポートなしマスクは呼吸弁を有する人工呼吸器へ、呼吸ポート付きマスクはCPAP又はBi-level装置へ接続し使用してください。
- 圧力が2cmH₂O 以下の場合、本製品を使用しないでください。
- 呼吸ポート及び呼吸弁は塞がないでください。
- 本製品と併用して酸素を使用する場合は、人工呼吸器、CPAPまたはBi-level装置の作動を確認してから酸素を添加してください。
- 酸素を使用する際は、周囲で火気の使用は絶対におやめください。

クリーニング及びメンテナンス

- 本製品及び付属品はぬるま湯へ中性洗剤を入れ、手洗いで洗ってください。

構成

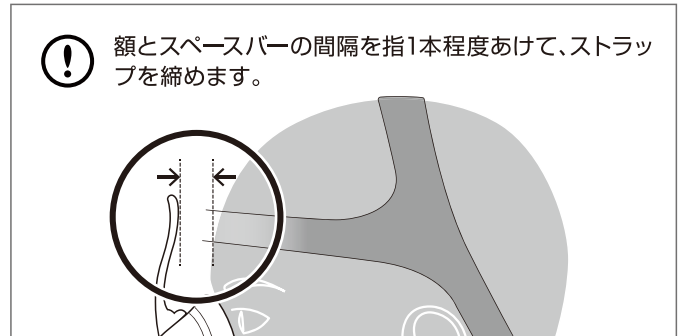
- マスク本体 1
- ヘッドギア 1
- 添付文書 1

マスクの準備

- ① スペースバー上部の穴に、ヘッドギアの上ストラップを通し、マジックテープを仮留めします。
- ② エルボの左右にある留め具に、左右それぞれの方向のストラップを通し、同様にマジックテープを仮留めします。

マスクの装着

- ① マスクの下部を口の下から顔に当て、ヘッドギアをかぶります。
- ② 上部ストラップを左右均一に引きながら、ヘッドギアを締めマジックテープを留めます。

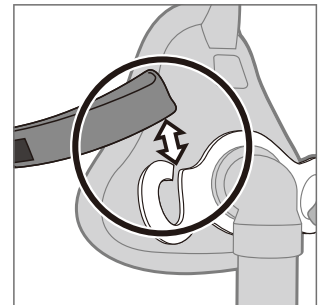


- ③ 下部ストラップを耳の下を通し、左右均一に引きながらヘッドギアを締め、マジックテープを留めます。

マスクの脱着

下部の留め具の切れ目から、ストラップをスライドさせて取り外します。ヘッドギアが緩み、簡単にマスクの取り外しが出来ます。

ストラップのマジックテープを外す必要がないので、再装着の際もすぐに使用することができます。



製造販売業者



パシフィック メディコ 株式会社

〒101-0032 東京都千代田区岩本町3-5-12
TEL: 03-3500-0816 FAX: 03-3862-9693
www.pacific-medico.com

製造業者



Sleepnet

スリープネットコーポレーション(米国)